



SCHNELLAUFTORE

# MAVIONE®



## Ein Schnellauftor für alle Bedürfnisse



## Das ideale Schnellauftor für



## Das ideale Schnelllauftor für alle Innenkonfigurationen

- MAVIONE® kompaktlösung mit sehr leisem Betrieb Die selbsttragende Struktur beeinträchtigt nicht die mechanische Stabilität der Träger
- Antriebssystem: für Flexibilität und niedrigen Energieverbrauch.
- Ein auf Effizienz und Schnelligkeit der Wartung ausgelegtes Design: zugängliche Teile, kippbarer Schaltschrank.
- Die schwarzen Führungen kombiniert mit einem Torbehang mit verformbaren Rohren aus Formgedächtnis-Verbundmaterial verhindern, dass das Tor nach einem Aufprall nicht mehr funktioniert.

Version  
**100% EDELSTAHL**



### Eine ideale Lösung für die Lebensmittelindustrie

- Selbststehende Struktur ohne Einschränkung der mechanischen Stabilität der Isothermplatten
- APSAD-D14 konform
- Reinigung ohne Demontage und ohne Wasserrückstände



## ZOOM



**Integrierter Kippschrank:**  
Ermöglicht eine Öffnung an der Vorderseite, um den Zugang zu erleichtern



**Selbsttragendes Schnelllauftor:** keine Einschränkung für die Träger



**In den Querträger integrierter Motor** mit einer Geschwindigkeit.

Version  
**MAVISION**

Dank MaviSION können Sie dasTor mit einem Text oder Logo im Image Ihres Unternehmens personalisieren.

Für eine individuelle Tür kann der Digitaldruck eines Fotos oder einer Zeichnung auf dem Behang angebracht werden.

MaviSION ist mit Notausgangstüren kompatibel.



**Riemenantrieb:** flexibel, kompakt und geräuscharm



**SAFETIME® system** für doppelte Sicherheit und sofortiges Anheben des Behangs bei einem Hindernis



**Automatisches Aus- und Einfädeln** des Behangs im Falle eines Aufpralls

## Lichte Masse

- Maximum - Standardausführung (B) 3.000 x (H) 3.000 mm

## Torkonstruktion

- Selbststehende Struktur
- Korrosionsschutz: verzinkter Stahl mit Epoxidpolyester-Pulverbeschichtung
- Halbstarre -Führungen
- Automatische Wiedereinführung der Schürze bei Ausreißen
- Kippschrank für einfache Wartung

## Optional

- Edelstahl ausführung 304L oder 316L

## Torblatt

- M2, schwer entflammbar
- Gewebe aus 100 % Polyester mit PVC-Beschichtung
- UV- und schimmelbeständig
- Rohre aus Formgedächtnisverbundmaterial

## Optionen

- Bullaugen oder Sichtstreifen
- MAVISION® Personalisierung mit Logo, Bild, Text
- MI nicht entflammbar

## Funktionsweise

- Öffnungs- und Schließgeschwindigkeit:  $\pm 1$  m/s

## Sicherheit

- Erfassungszellen kombiniert mit der automatischen Kontrolle der Schließdauer

## Motorisierung

- Stirnseitig angebrachter Motor mit Abdeckung
- Motor mit einer Geschwindigkeit
- Riemenantrieb
- Puissance: 0,37 kW
- Bremse aus IP55 Edelstahl mit Korrosionsschutz
- Selbstausrichtende kugelgelagerte Antriebswelle

## Steuerung

- Integrierter IP40 Kippschrank
- MAVIFLEX Elektronikarte mit LCD Display
- Zyklenzähler

## Option

- Versetzter Schrank aus ABS IP65 für feuchte Umgebungen

## Öffnungssteuerung

- Manuell: Fernbedienung, Zuglasche, Stoßtaste
- Automatisch: Magnetschleife, Zellen, Radar

## Anhebung optional

- Ratschenschlüssel am Motorausgang

## Stromversorgung

- Serienmäßig
- Optional



## Elektrik

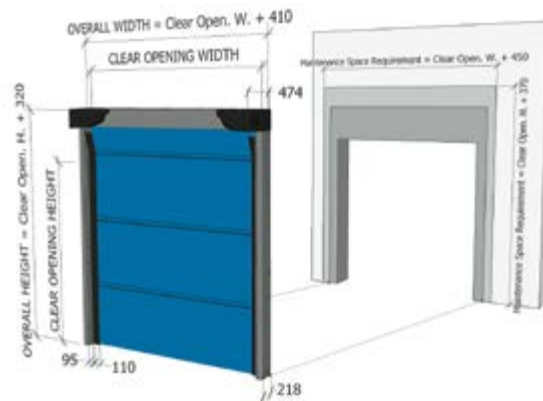
### Schaltkasten (Standard):

- Netzkabel des Schaltschranks: 4G2,5<sup>2</sup> 3 Phasen + Erde
- Stromversorgung: 400V dreipolig
- Leistungsschalter: 10A D-Kurve

### Option dreiphasig 230V:

- Netzkabel des Schaltschranks: 3G2,5<sup>2</sup> 1 Phase + Erde
- Stromversorgung: 230V einpolig
- Leistungsschalter: 10A D-Kurve

**Abmessungen:** (H) 290 x (B) 340+ 36 x (T) 120mm




Die Maße und Merkmale können ohne Vorankündigung geändert werden.

## Optionen des Torblatts




Bullaugen (375 x 230 mm)



Sichtstreifen (600 mm)

## Farben

Standard-RAL für Struktur und Torblatt



Weitere Farben auf Anfrage erhältlich.

Vorbehaltlich der Lagerbestände der Lieferanten. RAL-Farben können variieren.